

Mobilna gra miejska

„Kadr 1920. Powrót do przeszłości”

Jak zagrać?

Krótką instrukcją techniczną

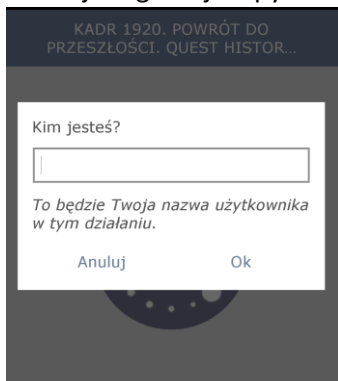
1. Zciągnij na swój telefon darmową aplikację ActionTrack (w sklepie Play lub App Store)
2. Następnie zeskanuj kod QR dołączenia do gry
3. Włącz internet i lokalizację.
4. Skalibruj telefon wykonując poziome ósemki.
5. Gdy zobaczysz ikonkę gry - kliknij „POBIERZ”




6. Gdy gra załaduje się w 100%, kliknij „ZACZNIJ TERAZ”

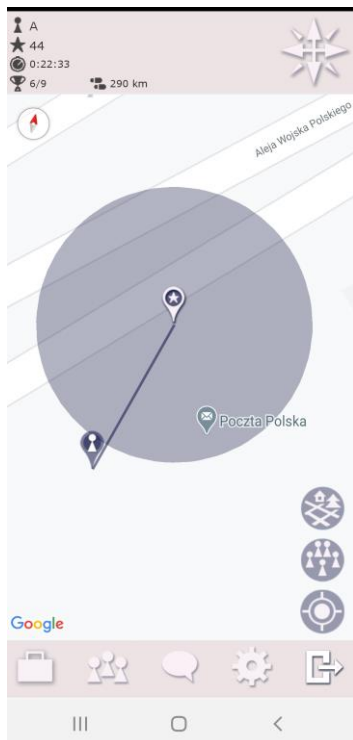


7. W miejscu gdzie jest pytanie „Kim jesteś?” wpisz swój NICK i zaakceptuj przez OK.



8. W kolejnych punktach będzie konieczna akceptacja regulaminu i podanie danych statystycznych
9. Jeżeli jesteś na Rynku, gra się uruchomi automatycznie, jeżeli nie, to na ekranie zobaczysz informację „podążaj za strzałką do obszaru początkowego”. Żeby rozpocząć grę musisz być na Rynku w Człuchowie.
10. Jest dostępny widok satelitarny i mapy.
Widac na niej punkt, i linię która pokazuje trasę do przebycia do następnego punktu
Po dotarciu do danego punktu na ekranie pokażą się kolejne informacje i zadania do wykonania.





11. Można też kliknąć w różę wiatrów w prawym górnym rogu. Na ekranie pokaże się strzałka, która prowadzi graczy automatycznie i wskazuje kierunek drogi oraz odległości w metrach do każdego kolejnego punktu.



12. Aby po wykonaniu zadania przejść dalej, należy klikać w strzałkę, która znajduje się w prawym górnym rogu ekranu.
13. Jeżeli strzałka pokazuje konieczność cofnięcia się, oznacza to, że jeden z punktów został ominięty i trzeba wrócić aż na ekranie pokaże się zadanie.